



PharmaC Vax

Evaluación de la satisfacción de los franceses con la vacuna COVID-19 en las farmacias

Arthur PIRAUX, PharmD – PhD Student
INSERM 1066, Université d'Angers



Contexto - objetivo

- **Vacunación = una de las formas más eficaces de combatir el Sars-Cov2**
 - 1) **Centros hospitalarios**
 - 2) **Centros de vacunación**
 - 3) **Profesionales de la salud en las ciudades**
- **➔ Nuevos profesionales sanitarios con derecho a prescribir y administrar vacunas, incluidos los farmacéuticos¹**
- ➔ Objetivo: medir el grado de satisfacción de los franceses que han sido vacunados contra la COVID-19 por un farmacéutico.**

¹ Décret n° 2021-248 du 4 mars 2021 modifiant les décrets n° 2020-1262 du 16 octobre 2020 et n° 2020-1310 du 29 octobre 2020 prescrivant les mesures générales nécessaires pour faire face à l'épidémie de covid-19 dans le cadre de l'état d'urgence sanitaire



Metodología

Características del estudio :

- Autocuestionario, 4 partes
- Período de recogida: 26 de marzo de 2021 - 30 de junio de 2021
- Población: todas las personas susceptibles de ser vacunadas

4 periodos de análisis:

Periodo	1	2	3	4
Fecha	16/03 – 10/04	11/04 - 30/04	01/05 – 30/05	31/05 – 30/06
Edad	≥ 50 ans	≥ 50 ans	≥18 ans	≥ 18 ans
Comorbilidades	+	-	+	-



Resultados (1)

Tabla 1: Características de los encuestados en relación con la vacunación previa contra la gripe y los intentos de vacunación contra COVID-19 (n = 5733)

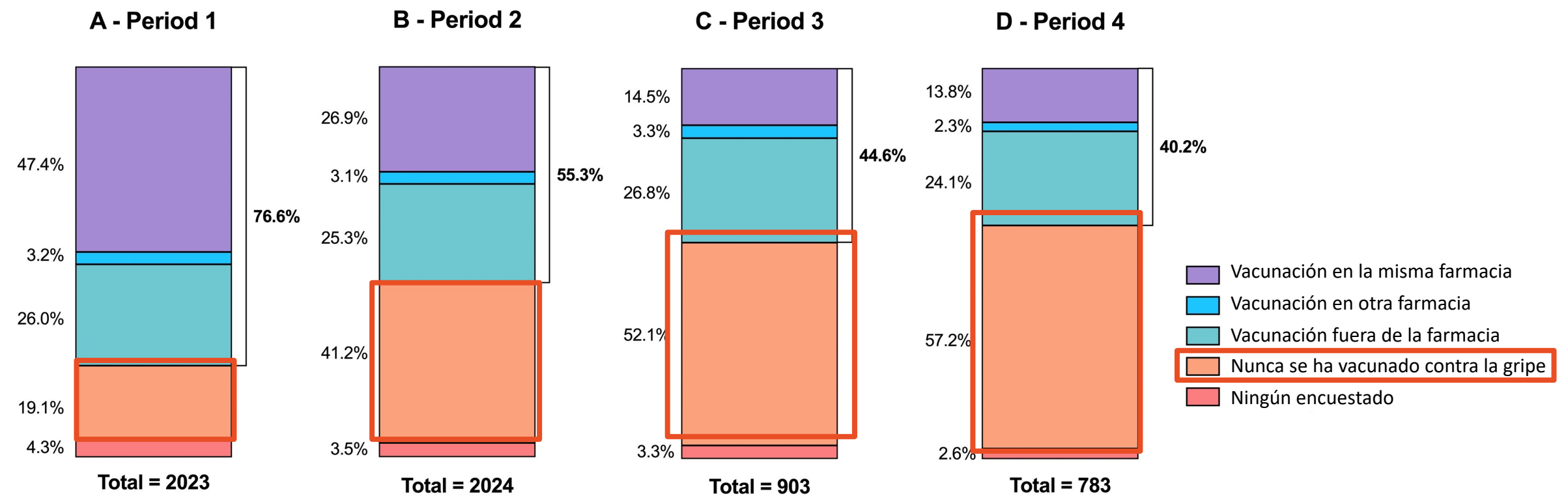
Vacunación previa contra la gripe*	Frequency (%)
Vacunación en la misma farmacia	1744 (30.4)
Vacunación en otra farmacia	175 (3.1)
Vacunación fuera de la farmacia	1469 (25.6)
Nunca se ha vacunado contra la gripe	2138 (37.3)
Ningún encuestado	207 (3.6)
Intento de vacunación contra COVID-19	Frequency (%)
En un médico de familia	603 (10.5)
En un centro de vacunación	638 (11.1)
En la consulta del médico y en un centro	129 (2.3)
Ningún intento previo	1897 (68.0)
Ningún encuestado	466 (8.1)

*Se consideró que un encuestado ya había sido vacunado contra la gripe si se había vacunado al menos una vez, independientemente del año



Resultados (2)

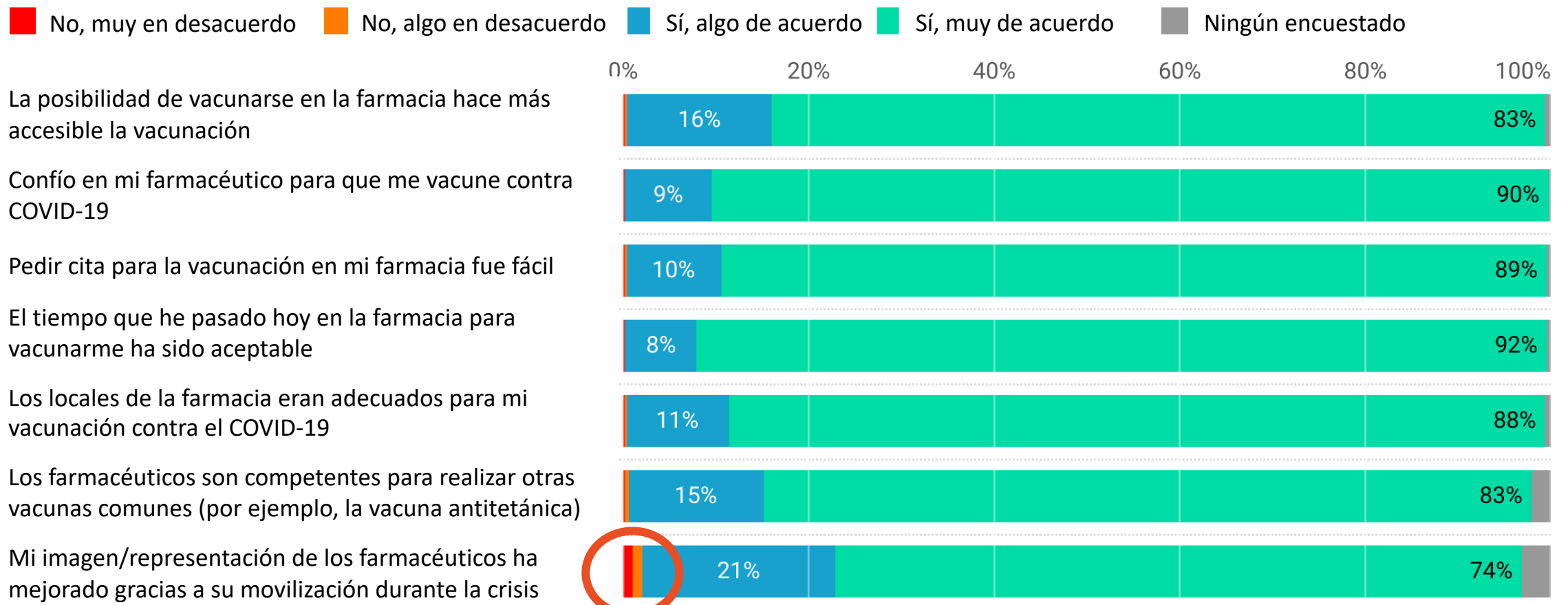
Figura 1: Prioridad de la vacunación contra la gripe, por lugar de vacunación y período de la encuesta





Resultados (3)

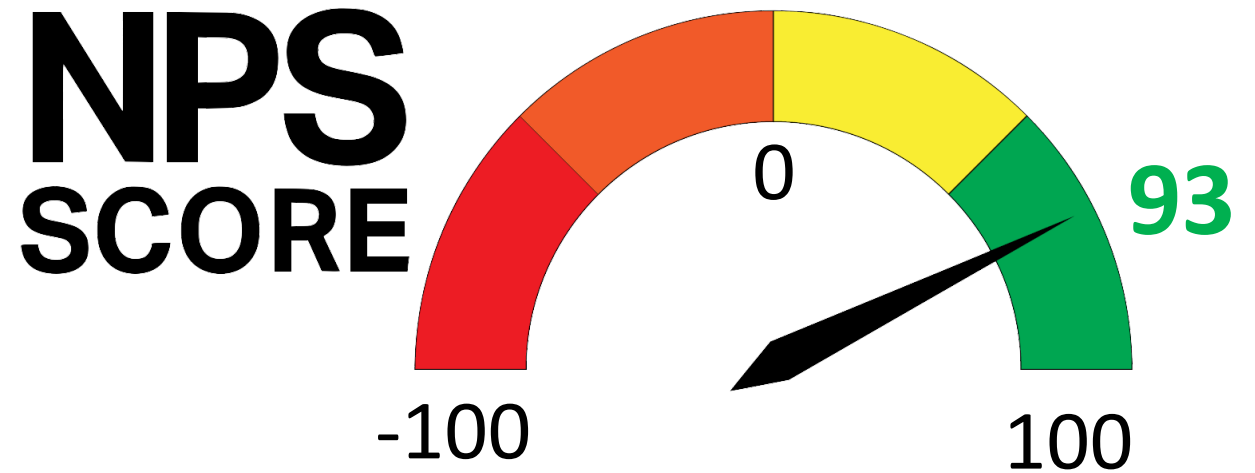
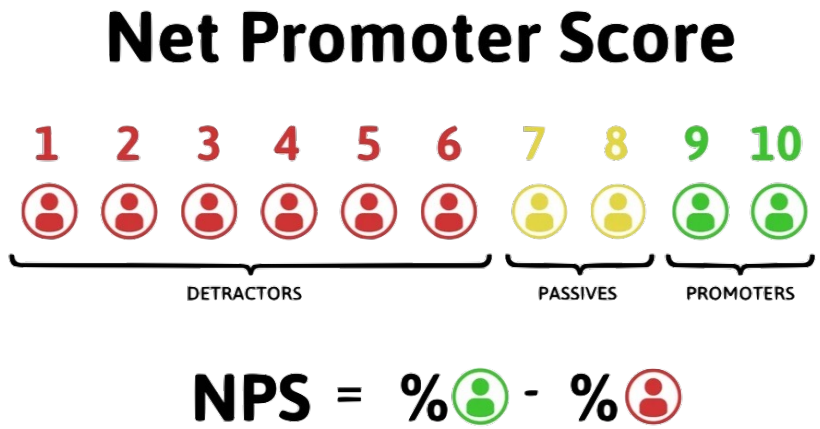
Figura 2: Satisfacción de los usuarios con la vacuna COVID-19 administrada por un farmacéutico






Resultados (4)

Figura 3: Satisfacción de los usuarios con la vacuna COVID-19 administrada por un farmacéutico



Hamilton, D.F.; Lane, J.V.; Gaston, P.; Patton, J.T.; MacDonald, D.J.; Simpson, A.H.R.W.; Howie, C.R. Assessing Treatment Outcomes Using a Single Question THE NET PROMOTER SCORE. *Bone Joint J.* **2014**, *96B*, 622–628, doi:[10.1302/0301-620X.96B5.32434](https://doi.org/10.1302/0301-620X.96B5.32434).



Discusión - conclusión

- La encuesta "PharmaCoVax" = **más de 5.700 respuestas**
 - Los farmacéuticos son los **principales proveedores de vacunas en la ciudad**
 - Puntos fuertes: facilidad de acceso, rapidez del procedimiento, confianza en los farmacéuticos
- ➔ Pregunte a los farmacéuticos **por otros tipos de vacunas...**



Agradecimientos

Gracias a los equipos de farmacia por su participación masiva en esta encuesta

Gracias al equipo organizador por permitirme presentar este trabajo

Arthur PIRAUX

arthur.piraux@univ-angers.fr

Enlace a la publicación



PharmaC  **Vax**